



Verband für das Deutsche Hundewesen

# BEFUNDBOGEN AUGENUNTERSUCHUNG

Rasse: Bauhaardackel Rassezuchtverein: Deutscher Teckelklub 1888 e.V.


Eigentümer: Nicole Zaruela

PLZ / Wohnort: 51519 Odenthal Straße: In den Erlen 12

Name des Hundes: Blanca vom Sauerjäger  männlich  weiblich

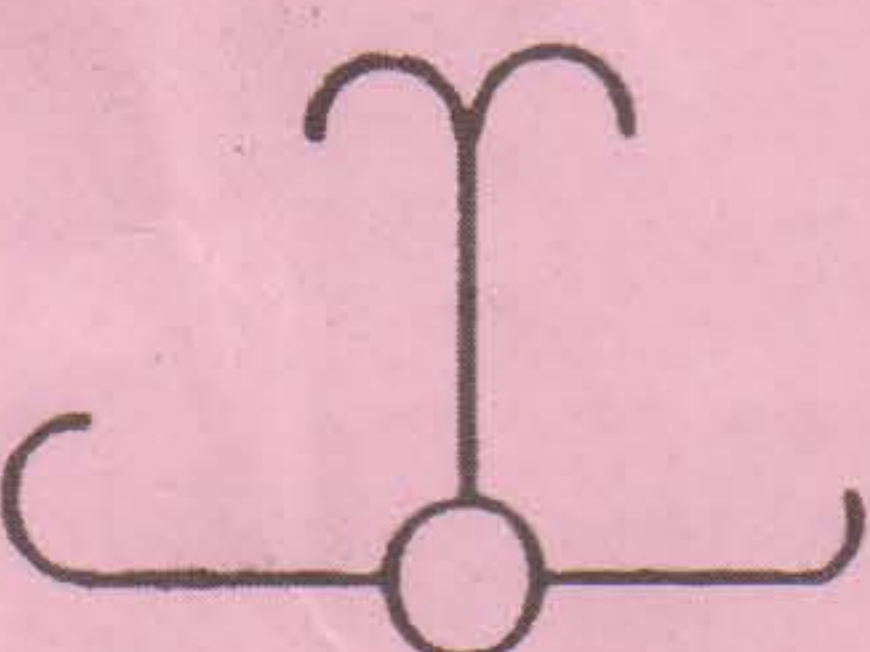



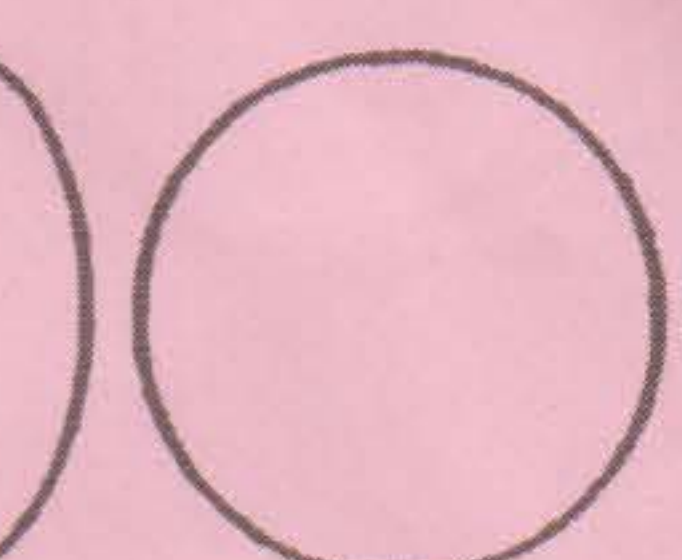
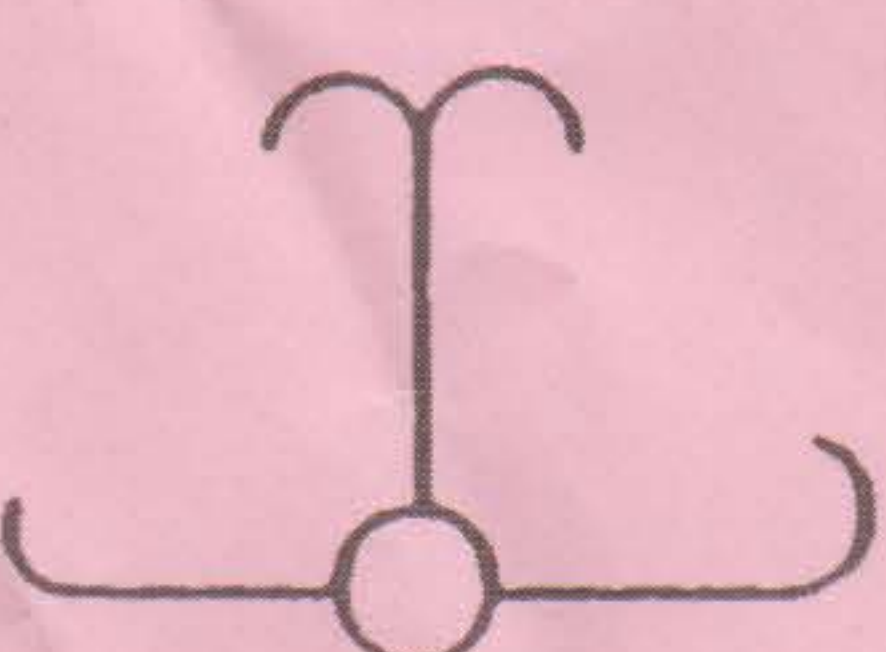
Wurfstag: 20.11.2010 Chip-Nr. / Tätö-Nr.: 278098104082660 ZB.-Nr.: 10T3124R

Die Identität des Hundes wurde überprüft, eine Fotokopie des Abstammungsnachweises wurde vorgelegt und wird der zuständigen Erfassungsstelle zugeleitet.

Leverkusen 9.7.2015   
Ort, Datum Unterschrift des Eigentümers

Untersuchungstechnik				
Mydriatikum <input checked="" type="checkbox"/> ja	Ophthalmoskopie dir. <input type="checkbox"/> ja / indir. <input checked="" type="checkbox"/> ja	Spaltlampe <input checked="" type="checkbox"/> ja	Tonometrie <input type="checkbox"/> ja	Gonioskopie <input type="checkbox"/> ja

### Untersuchungsergebnisse

	rechts		links		
					
temp.					temp.
Foto ja	Ant.	Post.	Ant.	Post.	Foto ja
S. K. T. Schiöz	5,0 g	_____	5,0 g	_____	S. K. T. Schiöz
	7,5 g	_____	7,5 g	_____	
_____ mm HG	10,0 g	_____	10,0 g	_____	_____ mm HG

Der unterzeichnende Tierarzt hat den o. g. Hund heute im Rahmen des Programms zur Bekämpfung erblicher Augenkrankheiten untersucht und dabei Folgendes festgestellt:

<input type="checkbox"/> Linsenluxation	<input type="checkbox"/> Primärglaukom	<input type="checkbox"/> dyspl. Lig. pect.		
<input type="checkbox"/> Distichiasis	<input type="checkbox"/> Trichiasis	<input type="checkbox"/> Entropium	<input type="checkbox"/> Ektropium	<input type="checkbox"/> Mikrophthalmie
Collie Eye Anomalie	CEA	<input checked="" type="checkbox"/> frei	<input type="checkbox"/> zweifelhaft	<input type="checkbox"/> nicht frei
Retina Dysplasie	RD	<input checked="" type="checkbox"/> frei	<input type="checkbox"/> zweifelhaft	<input type="checkbox"/> nicht frei
Persist. Hyperpl.-Tunica Vasc.	PHTVL/PHPV	<input checked="" type="checkbox"/> frei	<input type="checkbox"/> zweifelhaft	<input type="checkbox"/> nicht frei
Grauer Star	Katarakt	<input checked="" type="checkbox"/> frei	<input type="checkbox"/> zweifelhaft	<input type="checkbox"/> nicht frei
Progressive Retina Atrophie	PRA	<input checked="" type="checkbox"/> frei	<input type="checkbox"/> zweifelhaft	<input type="checkbox"/> nicht frei

### Besondere Bemerkungen:

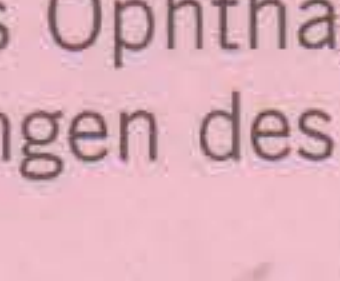
\_\_\_\_\_

\_\_\_\_\_

Untersucher

Der unterzeichnende Tierarzt versichert und bestätigt, dass er über die erforderliche instrumentale Ausrüstung (direktes und indirektes Ophthalmoskop, Spaltlampe) sowie über das spezielle Fachwissen zur Beurteilung erblicher Erkrankungen des Auges verfügt.

Leverkusen 9.7.2015  
Ort, Datum

 **J. Wodecki**  
Fachtierarzt für Kleintiere / Augenheilkunde  
Verteiler: 1. Tierarzt (weiß)  
2. Rassezuchtverein (rot)  
3. Eigentümer (gelb)  
Bürgerbuschweg 5 Tel. 0217 1789809  
51381 Leverkusen  
Unterschrift, Praxisstempel  
(Praxisstempel bitte auch auf Durchschlägen einfügen)

Nachdruck verboten